



# Årsberetning 2022



Nordlys Forsikring  
Gjensidig

# Innkalling til Generalforsamling

Generalforsamlingen avholdes onsdag 14. juni 2023 kl 14.00  
på Scandic Havet, Bodø.

## Til behandling foreligger:

1. Saker nevnt i vedtektenes § 2-9

## Tillitsvalgte representanter i Nordlys

### Foreningens styre

Olav Martin Jentoft jr. (styreleder)	Bodø
Bjørn-Hugo Bendiksen	Reine
Marit Wilhelmsen *	Bodø
Ørjan Sandnes	Leknes
Monica Amsen	Dverberg
Svein-Tore Olsen	Lovund
Gudmund Sture Rognan	Myre

### Varamedlemmer

Eirik Simonsen	Bodø
Børre Johannessen	Lurøy
Stein Karlsen	Røst
Magne Nilsen	Bodø
Rolf Guttorm Kristoffersen	Myre
Øystein Angelsen	Ramberg

### Foreningens hovedkontor ligger i Bodø

Adresse: Sjøgt. 21 – 4. etg.  
Telefon: 75 54 40 88  
E-post: [firmapost@nordlysforsikring.no](mailto:firmapost@nordlysforsikring.no)  
Nettside: [www.nordlysforsikring.no](http://www.nordlysforsikring.no)

\* representanter som er på valg

Innkalling til Generalforsamling .....	2
Styrets beretning for 2022 .....	4
Oversikt over samlede opptjente premier og påløpne erstatninger i regnskapsåret .....	6
Resultatregnskap 2022 .....	7
Balanse pr. 31. desember 2022 .....	8
Endringer i egenkapitalen .....	10
Kontantstrømoppstilling .....	11
Noter til regnskapet – 2022 .....	12
Revisors beretning for 2022 .....	20
Grafer .....	22
Foreningens utvikling – siden 1928 .....	23



Thomas Aasbakk  
Administrerende direktør



Gudolv Åkerøy  
Havarisjef



Tore Jakola  
Markedssjef



Siw Berg  
Kontormedarbeider



Kirsti Eilertsen  
Kontormedarbeider



Ørjan Kristiansen  
Kontormedarbeider

# Styrets beretning for 2022

**NORDLYS FORSIKRING GJENSIDIG** er en sammenslutning av Nordland Gjensidige Skibsassuranceforening, stiftet i 1858, og Assuranceforeningen Nordlys, stiftet i 1919. Foreningene slo seg sammen til ett selskap i 1964 og har sitt kontor i Bodø.

Som gjensidig forsikringselskap er våre kunder eiere, og kan påvirke beslutninger gjennom valg av representanter til styret og andre tillitsverv.

Selskapet driver sjøforsikring, i hovedsak forsikring av fiskefartøyer med tilhørende deknninger for mannskaper, redskaper etc. og har konsesjon på landsdekkende forsikringsvirksomhet.

Nordlys har en langsiktig strategisk samarbeidsavtale med Gjensidige Forsikring ASA. Dette innebærer blant annet at Gjensidige overtar som koassuransé den delen av inntegnet risiko som overstiger vår egenregning, mot en forholdsmessig andel av premien. Avtalen gir også tilgang til Gjensidiges øvrige produktspekter. Våre medlemmer deltar i Gjensidiges utbyttepolitikk for den del av premien som overføres til Gjensidige. Utbytte betales også på pakkeforsikringen.

## PREMIEINTEKTER

Brutto premieinntekt utgjorde i regnskapsåret 127.192.367 kr, mot 120.276.916 kr i 2021. Av nevnte beløp er 91.991.218 kr avgitt som koassuransé. Premie for egen regning utgjør 35.201.149 kr. Tilsvarende tall for 2021 var 28.962.123 kr. Økningen skyldes både økt kundeportefølje og endring i andel av forsikringsdekningen vi tar.

Premierabatt til forsikringstakere er ført som reduksjon av premieinntekten. Premierabatt for 2021 og 2022 er 11,0 mill. kr. Årets resultatførte premieinntekt for 2022 er 24.201.149 kr, mot 17.962.123 kr i 2021.

## HAVARIKOSTNADER

Brutto erstatningskostnader beløper seg til 52.874.204 kr. Av disse utgjør 32.105.920 kr koassurandørs andel. Kalkulerte erstatninger og andre forsikringstekniske avsetninger er økt med 647.332 kr, hvorpå erstatninger for egen regning blir 21.415.616 kr i 2022. Tilsvarende tall i 2021 var 17.829.738 kr. Økningen fra 2021 må ses i sammenheng med at vi tar høyere andel i hver forsikringsdekning.

	2022	2021	2020
Skadeprosent før premierabatt	60,8 %	61,6 %	54,8 %
Skadeprosent etter premierabatt	88,5 %	99,3 %	89,1 %

## FORSIKRINGSRELATERTE DRIFTSKOSTNADER

Forsikringsrelaterte driftskostnader i 2022 er minus 716.626 kr, mot minus 209.227 kr i 2021. Regnskapets oppstillingsplan, hvor inntektene for avgitt premie til koassurandør (provisjon) og salær for oppgjorte skader inngår i denne posten, gjør at forsikringsrelaterte kostnader blir negative. Kostnadsprosent er derfor ikke beregnet.

## FINANSFORVALTNING

Hovedtyngden av foreningens midler er ved utgangen av regnskapsåret plassert i fast eiendom, eiendomsfond, aksjer, aksjefond, obligasjoner, obligasjonsfond og bankinnskudd.

Resultatet fra investeringer beløper seg til minus 1.801.903 kr mot 15.100.690 kr i 2021. Finansmarkedene har levert god avkastning de siste årene, og spesielt i 2021 hvor markedene hentet seg godt inn etter nedstengelsene i samfunnet som følge av COVID-19. 2022 ble et turbulent år i finansmarkedene. Vår portefølje leverte ved årets slutt ei svak positiv avkastning for administrasjonskostnader tilknyttet investeringer, herunder kostnader til eierbenyttet eiendom. Styret er tilfreds med resultatet tatt markedsutviklingen i 2022 i betraktning.

## REGNSKAPET

Årets resultat før skattekostnad er 1.835.957 kr. Skattekostnaden utgjør 1.341.666 kr. Etter skatt er resultatet 494.291 kr.

Styret foreslår at det utlignes 14 % premierabatt til medlemmene. Rabatten beregnes av netto innbetalt kaskopremie i regnskapsåret.

Samlede forsikringstekniske avsetninger utgjør ved utgangen av regnskapsåret 7.122.379 kr. Avsetningene tilfredsstiller de aktuarberegnete minstekrav.

Styret foreslår at resultatet for 2022 på 494.291 kr tilføres egenkapitalen.

Samlet opptjent egenkapital pr. 31.12.2022 er 181.272.704 kr, en marginal økning fra 2021.

## DRIFTSOVERSIKT

Ved inngangen til 2022 hadde vi inntegnet 2.210 fartøyer med en samlet forsikringssum på 8,2 milliarder kroner. Bestanden utgjorde ved regnskapsårets slutt 2.190 fartøyer med en totalsum på 8,9 milliarder kroner. Det gir en netto nedgang i antall på 20 fartøyer, mens forsikringsansvaret på disse er økt med ca 700 millioner kroner.

Foreningens samlede forsikringsbestand utgjorde ved utgangen av regnskapsåret 5.106 forsikringer. For 2021 hadde foreningen 5.104 forsikringer.

Det er i for forsikringsåret 2022 anmeldt 391 skader, hvorav 371 er kaskoskader. Tallene for 2021 var henholdsvis 384 og 355. Fjorårstallene er oppdatert i ettertid og samsvarer ikke med oppgitte tall i årsmeldingen for 2021.

## RISIKOSTYRING

Styret har vedtatt prinsipper for risikostyring og det er etablert kontrollrutiner knyttet til sentrale risikoområder.

Styret har gitt administrasjonen fullmakter innenfor bestemte rammer for de viktigste risikoområder.

Internkontrollen i selskapet er ivarettatt på en tilfredsstillende måte. Styret har gjennom året fått seg forelagt rapporter om internkontrollen i 2022.

Med hensyn til foreningens viktigste risikoeksponeringer vises det til kommentar i note 7 vedrørende Finansielle eiendeler og forpliktelser.

## SOLVENS II OG ORSA

Solvens II er et direktiv som beskriver et soliditetsregelverk for forsikringsbransjen. Direktivet reguleres av Finansforetaksloven, Solvens II-forskriften og kommisjonsforordningen. Solvens II trådte i kraft 01.01.2016.

Regelverket setter nye krav til beregning av regulatoriske minimumskrav til kapital, omfattende krav til selskapets internkontroll samt rapportering til myndighetene.

Selskapets administrasjon og styre har nedlagt en betydelig innsats når det gjelder utarbeidelse av policyer, planlegging av rapporteringsrutiner og etablering av nødvendige funksjoner. Rapporteringen viser at Nordlys Forsikring er godt kapitalisert i forhold til de kapitalkrav som stilles under Solvens II-regimet.

Styret har avgitt årlige ORSA-rapporter siden 2014, som er en gjennomgang av selskapets risikoprofil og solvenskapitalbehov. Rapportene har identifisert selskapets vesentligste risikoer og hvilke konsekvenser Nordlys Forsikring står ovenfor ved endringer i disse risikoene (stresstester). Prosessene i ORSA-arbeidet har styrket selskapets fokus på internkontroll og risikostyring.

## KLIMARISIKO OG BÆREKRAFT

Nordlys Forsikring tilbyr forsikring innen sjøforsikring. Selskapets art og omfang anses ikke til å påvirke klimaet nevneverdig. Indirekte, gjennom forsikring av båter, kan Nordlys Forsikring påvirke klimaet gjennom skadeforebyggende tiltak og samarbeid med leverandører for å sikre gjenbruk og sirkulær økonomi.

Dersom klimaet endrer seg vesentlig i Nord-Norge kan dette medføre større utbetalinger som følge av uvær og endret adferdsmønster på fiskens vandring. Det siste kan påvirke klimaet ved at fartøyer må seile lengre distanser for å komme til fiskefeltet, noe som gir høyere CO<sub>2</sub>-utslipp.

Bærekraft er i tillegg til klimarisiko et fokusområde innen finanssektoren. Nordlys Forsikring skal ikke investere i verdipapirer som vi mener bryter med internasjonale normer. Vi benytter forvaltere godkjent av Finanstilsynet eller andre utenlandske tilsynsmyndigheter for å sikre at selskapets investeringer blir gjort på en god måte i forhold til bærekraft.

## MILJØ OG PERSONALFORHOLD

Foreningen driver sin virksomhet i tidsmessige lokaler med gode arbeids- og miljøforhold og har implementert HMS-system i selskapet. Det har ikke forekommet skader eller ulykker i 2022. Heller ikke registrerte sykemeldinger blant personalet.

Ved utgangen av 2022 var det 6 heltidsansatte ved kontoret. Det var ansatt 2 kvinnelige og 4 mannlige medarbeidere.

Foreningens pensjonsforpliktelse overfor de ansatte er

dekket gjennom kollektive pensjonsforsikringer og tilfredsstillende lovkravene.

Selskapets art gjør at virksomheten ikke forurensar de ytre miljø utover det som kan forventes av en kontorbedrift. Selskapet etterstreber å gjøre ha rutiner som påvirker miljøet i minst mulig negativ grad.

## FREMtidig DRIFT

Samfunnet nærmer seg normale tilstander etter over to år med nedstenging og restriksjoner. Noen ting, som reisevaner, møtevirksomhet, etc, blir nok ikke som før. Men dette vil ikke påvirke driften til Nordlys slik vi ser det.

COVID-19 har vært i fokus de siste tre årene og påvirker fortsatt samfunnet, både lokalt og globalt. Nordlys Forsikring påvirkes mest gjennom et volatilt og ustabilt finansmarked og økte kostnader på skadeoppgjør og generell drift. Utsiktene fremover er positiv for finansmarkedene, gitt at verden får kontroll på inflasjonen som i senere tid har vært høy.

Krigen i Ukraina har foregått i over et år og man ser foreløpig ingen umiddelbar slutt på den forferdelige situasjonen det ukrainske folket er i. Eskalering av krigen vil påvirke finansmarkedet negativt, og må nevnes selv om de menneskelige faktorene i krigen selvsagt er de viktigste.

Det fremlagte regnskap gir etter styrets mening et godt bilde av foreningens drift og stilling. Det er ikke oppstått forhold etter regnskapsårets utgang som påvirker regnskap og resultat.

Styret bekrefter at regnskapet tilfredsstillende alle forutsetninger for fortsatt drift og regnskapet er satt opp på dette grunnlag.

## ANNET

Selskapet har tegnet ansvarsforsikring for styre og ledelse, samt formueansvar (ansvarsforsikring for forsikringsformidlere).

Åpenhetsloven trådte i kraft 1. juli 2022 og gjelder for store foretak. Nordlys Forsikring regnes ikke som stort foretak og omfattes dermed ikke av rapporteringsplikten i forhold til denne loven.

Styret takker alle ansatte, tillitsvalgte og øvrige forbindelser for godt samarbeid i 2022.

## VALG

På valg i år er styremedlem Marit Wilhelmsen.

Bodø, 31.12.2022/30.03.2023

Olav Martin Jentoft Jr  
Styreleder

Bjørn-Hugo Bendiksen

Monica Amsen

Marit Wilhelmsen

Ørjan Sandnes

Svein-Tore Olsen

Gudmund Sture Rognan

# Oversikt over samlede opptjente premier og påløpne erstatninger i regnskapsåret

## DEFINISJONER

### Premier direkte forsikring

Dette er de totale premier som innbetales direkte av forsikringstakerne etter fradrag av bonus for skadefri seilas.

### Premier mottatt forsikring

Beløpet representerer premier for forsikringsandeler som er mottatt fra andre selskaper.

### Premier avgitt forsikring

Dette er premier for forsikringsandeler som avgis til andre selskaper (koassuranse).

### Premier for egen regning

Dette er vår andel av den samlede premieinntekt for direkte og indirekte forsikring, og står i forhold til den risiko vi overtar for egen regning.

### Erstatninger direkte forsikring

Beløpet representerer de samlede erstatninger som er utbetalt direkte til våre forsikringstakere i løpet av regnskapsåret.

### Erstatninger mottatt forsikring

Dette er erstatninger som er utbetalt vedrørende forsikringer overtatt fra andre selskaper.

### Erstatninger avgitt forsikring

Dette er koassurandørens andel av de erstatninger som er utbetalt til våre forsikringstakere.

### Erstatninger for egen regning

Dette er vår andel av samlede erstatningsutbetalinger til forsikringstakerne. Beløpet inkluderer også reserve for ikke oppgjorte skader for egen regning.

	2022	2021
<b>Opptjente premier</b>		
Direkte forsikring	127 192 367	120 276 916
Mottatt forsikring	0	0
<b>Brutto premier</b>	<b>127 192 367</b>	<b>120 276 916</b>
- Avgitt forsikring	91 991 218	91 314 793
<b>Brutto premier for egen regning</b>	<b>35 201 149</b>	<b>28 962 123</b>
- Premierabatt til forsikringstakere	11 000 000	11 000 000
<b>Premier for egen regning</b>	<b>24 201 149</b>	<b>17 962 123</b>
<b>Påløpne erstatninger</b>		
Direkte forsikring	52 874 204	56 393 289
Mottatt forsikring	0	0
<b>Utbetalt i regnskapsåret</b>	<b>52 874 204</b>	<b>56 393 289</b>
- Avgitt forsikring	32 105 920	40 190 036
Endring i kalkulerte erstatninger og andre fors.tekniske avsetninger	647 332	1 626 485
<b>Erstatninger for egen regning</b>	<b>21 415 616</b>	<b>17 829 738</b>

# Resultatregnskap 2022

<b>Teknisk regnskap</b>	<b>Noter</b>	<b>2022</b>	<b>2021</b>
<b>Premieinntekter m.v.</b>			
Opptjent bruttopremier	1	24 201 149	17 962 123
<b>Sum premieinntekter mv.</b>		<b>24 201 149</b>	<b>17 962 123</b>
<b>Andre forsikringsrelaterte inntekter</b>			
Andre forsikringsrelaterte inntekter		72 448	62 193
<b>Sum andre forsikringsrelaterte inntekter</b>		<b>72 448</b>	<b>62 193</b>
<b>Erstatningskostnader</b>			
Brutto erstatningskostnader	2	-21 415 616	-17 829 738
<b>Sum erstatningskostnader</b>		<b>-21 415 616</b>	<b>-17 829 738</b>
<b>Forsikringsrelaterte driftskostnader</b>			
Salgskostnader	3,4	5 652 062	4 716 319
Fors.rel. adm. kostn inkl. prov. for mottatt gjenfors.	3,4	-4 935 435	-4 507 093
<b>Sum forsikringsrelaterte driftskostnader</b>		<b>716 626</b>	<b>209 227</b>
<b>Resultat av teknisk regnskap</b>	<b>5</b>	<b>3 574 607</b>	<b>403 804</b>
<b>Ikke-teknisk regnskap</b>			
<b>Netto inntekter fra investeringer</b>			
Renteinntekt og utbytte mv på finansielle eiendeler		7 466 094	7 781 870
Netto driftsinntekt fra eiendom		-651 436	-632 506
Verdiendring på investeringer		-6 847 246	8 022 634
Realisert gevinst og tap på investeringer		1 196 025	2 565 988
Adm.kost. knyttet til invest., herunder rentekostnader	3,4	-2 965 340	-2 637 296
<b>Sum netto inntekter fra investeringer</b>		<b>-1 801 903</b>	<b>15 100 690</b>
<b>Andre inntekter</b>		<b>65 852</b>	<b>32 035</b>
<b>Andre kostnader</b>		<b>-2 599</b>	<b>-908</b>
<b>Resultat av ikke- teknisk regnskap</b>		<b>-1 738 650</b>	<b>15 131 817</b>
<b>Resultat før skattekostnad</b>		<b>1 835 957</b>	<b>15 535 621</b>
<b>Skattekostnad</b>	<b>6</b>	<b>-1 341 666</b>	<b>-538 677</b>
<b>Resultat før andre inntekter og kostnader</b>		<b>494 291</b>	<b>14 996 944</b>
<b>Sum andre resultatkomponenter</b>		<b>0</b>	<b>0</b>
<b>TOTALRESULTAT</b>		<b>494 291</b>	<b>14 996 944</b>

# Balanse 31/12-2022

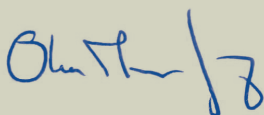
Eiendeler	Noter	2022	2021
<b>Investeringer</b>			
Eierbenyttet eiendom	4,7	4 979 258	4 824 241
Aksjer og andeler (inkl. aksjer og andeler målt til kost)	7	78 410 758	73 299 415
Obligasjoner og andre verdipapirer med fast avkastning	7	130 175 853	129 200 992
Utlån og fordringer	7,8,9	11 732 834	6 779 961
<b>Sum investeringer</b>		<b>225 298 703</b>	<b>214 104 610</b>
<b>Fordringer</b>			
Forsikringstakere		427 395	806 863
Andre fordringer	10	3 507 519	1 913 710
<b>Sum fordringer</b>		<b>3 934 914</b>	<b>2 720 573</b>
<b>Andre eiendeler</b>			
Anlegg og utstyr	4	2 767 853	2 795 459
Kasse, bank	8	4 874 721	5 514 395
Eiendeler ved skatt	6	2 783 199	2 143 256
Andre eiendeler betegnet etter sin art		1 375 529	720 630
<b>Sum andre eiendeler</b>		<b>11 801 301</b>	<b>11 173 740</b>
<b>SUM EIENDELER</b>		<b>241 034 919</b>	<b>227 998 923</b>





Egenkapital og forpliktelser	Noter	2022	2021
<b>Opptjent egenkapital</b>			
Avsetning til naturskadekapital		24 292	8 988
Avsetning til garantiordningen		1 375 340	1 225 955
Annen opptjent egenkapital		179 873 072	179 543 470
<b>Sum opptjent egenkapital</b>		<b>181 272 704</b>	<b>180 778 413</b>
<b>Brutto forsikringsforpliktelser</b>			
Avsetning for ikke opptjent bruttopremie		0	36 521
Brutto erstatningsavsetning	11	7 122 379	6 488 149
<b>Sum brutto forsikringsforpliktelser</b>		<b>7 122 379</b>	<b>6 524 669</b>
<b>Avsetninger for forpliktelser</b>			
Pensjonsforpliktelser o.l.	12	1 548 056	799 192
Forpliktelser ved periodeskatt		1 979 737	980 487
<b>Sum avsetninger for forpliktelser</b>		<b>3 527 793</b>	<b>1 779 679</b>
<b>Forpliktelser</b>			
Forpliktelser i forbindelse med direkte forsikring	13	44 724 219	34 265 513
Andre forpliktelser	14	982 112	1 094 014
<b>Sum forpliktelser</b>		<b>45 706 331</b>	<b>35 359 528</b>
<b>Påløpne kostnader og mottatte ikke opptjente inntekter</b>			
Andre påløpne kostnader og mottatte ikke opptjente inntekter	15	3 405 712	3 556 634
<b>Sum påløpne kostnader og mottatte ikke opptjente inntekter</b>		<b>3 405 712</b>	<b>3 556 634</b>
<b>SUM EGENKAPITAL OG FORPLIKTELSE</b>		<b>241 034 919</b>	<b>227 998 923</b>

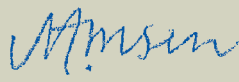
Bodø, 31.12.2022/30.03.2023




Olav Martin Jentoft Jr  
Styreleder




Bjørn-Hugo Bendiksen



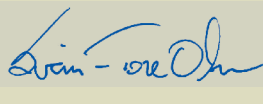
Monica Amsen




Marit Wilhelmsen



Ørjan Sandnes



Svein-Tore Olsen



Gudmund Sture Rognan

# Oppstilling over endringer i egenkapitalen

	2022	2021
Avsetning til Naturskadefondet pr. 31.12	24 292	8 988
Avsetning til Garantiordningen pr. 31.12	1 375 340	1 225 955
Annen opptjent egenkapital 01.01	179 543 470	164 614 710
Årets endring Naturskadefondet	-15 304	-304
Årets endring Garantiordningen	-149 385	-67 880
Tilført av årets resultat	494 291	14 996 944
<b>Annen opptjent egenkapital 31.12</b>	<b>179 873 072</b>	<b>179 543 470</b>
<b>Sum opptjent egenkapital 31.12</b>	<b>181 272 704</b>	<b>180 778 413</b>

«Vikstjerna». Reder: Øyvind Wiik, Steigen. Foto: Hugo Lohre.



# Kontantstrømoppstilling

	2022	2021
<b>Kontantstrøm fra operasjonelle aktiviteter</b>		
Resultat før skatt	1 835 957	15 535 621
Periodens betalte skatt	-980 487	-173 019
Tap/gevinst ved salg av finansielle eiendeler	-1 196 025	-2 565 988
Ordinære avskrivninger og nedskrivninger	925 151	779 740
Endring i forpliktelser ved direkte forsikring og avsetning til premierabatt	10 195 881	5 064 937
Endring i forsikringstekniske avsetninger	597 710	1 657 728
Forskjell kostnadsført pensjon og inn/utbetaling pensjonsordning	0	0
Verdiendring på investeringer i forhold til virkelig verdi	6 847 246	-8 022 634
Poster klassifisert som investerings-/finansieringsaktiviteter	-8 662 119	-10 347 858
Endring i andre tidsavgrensingsposter	-1 918 197	737 761
<b>Netto kontantstrøm fra operasjonelle aktiviteter</b>	<b>7 645 117</b>	<b>2 666 288</b>
<b>Kontantstrømmer fra investeringsaktiviteter</b>		
Utbetaling ved kjøp av aksjer, andeler og obligasjoner	-37 649 069	-13 443 658
Innbetaling ved salg av aksjer, andeler og obligasjoner	25 547 082	0
Renteinntekt og utbytte mv. på finansielle eiendeler	7 466 094	7 781 870
Endring i opptjente, ikke forfalte renter på obligasjoner	-275 662	0
Realisert gevinst og tap på investeringer	1 196 025	2 565 988
Tilbakebetaling av kapital	1 436 174	3 102 705
Innbetaling av påløpte renter	0	2 056 609
Netto utbetaling/innbetaling ved kjøp og salg av anlegg og utstyr	-1 052 562	-1 006 243
<b>Netto kontantstrøm fra investeringsaktiviteter</b>	<b>-3 331 918</b>	<b>1 057 271</b>
<b>Kontantstrømmer fra finansieringsaktiviteter</b>		
Netto utbetaling/innbetaling fra utlånsaktiviteter	-4 952 873	-4 007 213
<b>Netto kontantstrøm fra finansieringsaktiviteter</b>	<b>-4 952 873</b>	<b>-4 007 213</b>
<b>Netto kontantstrøm for perioden</b>	<b>-639 674</b>	<b>-283 654</b>
Beholdning av kontanter 1.1.	5 514 395	5 798 049
Beholdning av kontanter 31.12.	4 874 721	5 514 395
<b>Netto kontantstrøm for perioden</b>	<b>-639 674</b>	<b>-283 654</b>

# Noter til regnskapet – 2022

## REGNSKAPSPRINSIPPER

Årsregnskapet er satt opp i samsvar med Finansdepartementets forskrift om årsregnskap for skade- forsikringselskaper, sist endret 17. august 2022.

Selskapsregnskapet legger til grunn prinsippene i et historisk kost regnskap, med unntak av finansielle investeringer.

Forsikringstjenesten leveres i takt med forsikringsperioden. Inntektsføring av forsikringspremier skjer derfor i takt med forsikringsperioden. Alle forsikringsdekninger fornyes pr. 1.1 hvert år og er dermed avløpt ved årets slutt. Også nye avtaler som inngås i løpet av året er avløpt ved årets slutt. Opptjent bruttopremie er lik forfalt bruttopremie ved årets utgang, men denne blir beregnet i perioderegnskapene.

Erstatningskostnader består av betalte erstatninger, endringer i erstatningsavsetningene, IBNR-avsetningen (inntrufne, men ikke rapporterte skader) og indirekte skadebehandlingskostnader. De inneholder således avviklingen, enten gevinst eller tap, i forhold til tidligere års avsetninger.

Forsikringsrelaterte kostnader består av administrasjons- og salgskostnader minus mottatte provisjoner for avgitt forretning.

Eiendom og varige driftsmidler vurderes til anskaffelseskost etter fradrag for akkumulerte av- og nedskrivninger.

Kundefordringer og andre fordringer vurderes til anskaffelseskost eller til virkelig verdi dersom denne er lavere.

Premierabatt til forsikringstakerne er ført som premie-reduksjon under post 1.1 i resultatregnskapet.

### Bruk av estimater ved utarbeidelse av årsregnskapet

Ledelsen har brukt estimater og forutsetninger som har påvirket eiendeler, gjeld, inntekter, kostnader og opplysning om potensielle forpliktelser. Dette gjelder særlig avskrivninger på varige driftsmidler og pensjonsforpliktelser. Fremtidige hendelser kan medføre at estimatene endrer seg.

Estimater og de underliggende forutsetningene vurderes løpende. Endringer i regnskapsmessige estimater

regnskapsføres i den perioden endringene oppstår. Hvis endringene også gjelder fremtidige perioder fordeles effekten over inneværende og fremtidige perioder.

### Finansielle instrumenter

I overensstemmelse med IFRS 7 *Finansielle instrumenter* klassifiseres finansielle instrumenter i følgende kategorier: virkelig verdi med verdiendringer over resultatet, holdt til forfall, utlån og fordringer, tilgjengelig for salg og andre forpliktelser.

Ledelsens vurdering er at klassifiseringen bør skjer på bakgrunn av type og formål med investeringen.

Finansielle eiendeler med faste eller bestembare kon- tantstrømmer og bestemt innløsningsdato, hvor selskapet har intensjon om og evne til å holde investeringen til forfall, er klassifisert som investeringer holdt til forfall. Unntaket er de instrumenter som virksomheten utpeker som til virkelig verdi med verdiendringer mot resultatet eller tilgjengelig for salg, eller som møter kriteriene for å inngå i kategorien utlån og fordringer. Nordlys Forsikring har ikke obligasjoner som er klassifisert som investeringer holdt til forfall.

Finansielle forpliktelser som ikke faller inn i kategorien holdt for handelsformål og som ikke er utpekt som til virkelig verdi med verdiendringer mot resultatet er klassifisert som andre forpliktelser.

Investeringer holdt til forfall regnskapsføres til amortisert kost.

Finansielle eiendeler vurdert til amortisert kost nedskrives når det ut fra objektive bevis er sannsynlig at instrumentets kontantstrømmer har blitt påvirket i negativ retning av en eller flere begivenheter som har inntrådt etter første gangs regnskapsføring av instrumentet. Nedskrivningsbeløpet resultatføres. Dersom årsaken til nedskrivningen i en senere periode bortfaller, og bortfallet kan knyttes objektivt til en hendelse som skjer etter at verdifallet er innregnet, reverseres den tidligere nedskrivningen. Reverseringen skal ikke resultere i at den balanseførte verdien av den finansielle eiendelen overstiger beløpet for det som amortisert kost ville ha vært dersom verdifallet ikke var blitt innregnet på tidspunktet da nedskrivningen blir reversert. Reversering av tidligere nedskrivning presenteres som inntekt.

Ytelsesbaserte pensjonsplaner vurderes til nåverdien av de fremtidige pensjonsytelser som regnskapsmessig anses opptjent på balansedagen. Pensjonsmidler vurderes til virkelig verdi.

Endring i ytelsesbaserte pensjonsforpliktelser som skyldes endringer i pensjonsplaner, fordeles over antatt gjennomsnittlig gjenværende opptjeningstid. Endringer i netto pensjonsforpliktelse som følge av premiebetaling og utbetaling av pensjon hensyntas. Forskjellen mellom faktisk avkastning på pensjonsmidlene og den resultatførte innregnes fortløpende. Periodens netto pensjonskostnad klassifiseres som lønn og personalkostnader. Periodisert arbeidsgiveravgift er klassifisert som en del av netto pensjonsmidler i balansen.

Aktuariell gevinst eller tap er amortisert over gjenværende gjennomsnittlig opptjeningstid.

### Avsetninger

En avsetning regnskapsføres når selskapet har en forpliktelse (rettslig eller selvpålagt) som en følge av en tidligere

hendelse, det er sannsynlig at det vil skje et økonomisk oppgjør som følge av denne forpliktelsen og beløpets størrelse kan måles pålitelig. Myndighetene har fastsatt minstekrav for forskjellige avsetningstyper, som beregnes av en aktuar. Følgende avsetningstyper er aktuelle for Nordlys Forsikring:

- Erstatningsavsetning viser avsetning for skader som allerede er meldt til selskapet og et anslag for skader som er inntruffet, men ikke meldt til selskapet pr. regnskapsårets slutt (IBNR). Avsetningen knyttet til kjente skader er individuelt vurdert av skadebehandlingsavdelingen i selskapet, mens avsetning for ukjente skader er basert på erfaringsmessige beregninger og forsikringsmatematiske metoder. I tillegg er indirekte skadebehandlingskostnader inkludert i denne avsetningen. Erstatningsavsetningene er ikke diskontert.
- Avsetning til garantiordningen skal gi sikkerhet for at forsikringstakerne mottar riktig oppfyllelse av forsikringskrav som følger av avtalen. Avsetningen skal være minst 1,5 % av opptjent forsikringspremie de siste tre årene. Den klassifiseres som egenkapital og endringer i avsetningen føres direkte mot egenkapitalen.



**Note 1 – Opptjente premieinntekter for egen regning (i hele NOK 1.000)**

	2022	2021
Brutto opptjente premie for egen regning	35 201	28 962
Premierabatt til forsikringstakere	11 000	11 000
<b>Sum premieinntekter for egen regning</b>	<b>24 201</b>	<b>17 962</b>

**Note 2 – Spesifikasjon av erstatningskostnadene F.E.R. i regnskapsåret (i hele NOK 1.000)**

<b>Skader inntruffet i 2022</b>	
Betalte erstatninger	14 200
Erstatningsavsetning 31.12.2022	3 859
<b>Skader inntruffet i 2021 og tidligere</b>	
Betalte erstatninger	6 568
Erstatningsavsetning 31.12.2022	243
Erstatningsavsetning 31.12.2021	-3 907
<b>Annet i 2022</b>	
Endring i avsetn. indir. Skadebehandlingskostnader	42
Betalt vedrørende Naturskadepool	13
Endring IBNR-avsetn. (Inntruffede, ikke rapporterte skader)	398
<b>Samlede erstatningskostnader f.e.r. i 2022</b>	<b>21 416</b>

**Note 3 – Ytelser til ledende personer/tillitsvalgte (i hele NOK 1.000)**

Navn, funksjon	Utbetalt		Pensjon
	Lønn	Honorar	
Olav Martin Jentoft Jr., styreleder		156	
Bjørn-Hugo Bendiksen, styrets nestleder		90	
Gudmund Sture Rognan, styremedlem		71	
Ørjan Sandnes, styremedlem		74	
Monica Amsen, styremedlem		71	
Marit Wilhelmsen, styremedlem		77	
Svein Tore Olsen, styremedlem		77	
Magne Nilsen, varamedlem		6	
Børre Johannessen, varamedlem		12	
Thomas Aasbakk, adm. direktør	1 300		169

Det er fra 2022 innført en kollektiv bonusordning for de ansatte. De ansatte kan oppnå inntil ½ månedslønn i bonus etter bestemte måltall. For 2022 er det beregnet og avsatt NOK 55.417 i bonus til administrerende direktør.

Honorar til selskapets eksterne revisor utgjør NOK 301.288 i 2022. Av dette utgjør lovpålagt revisjon NOK 282.163. Andre tjenester utgjør NOK 19.125. Alle beløp er inkl. mva.



**Note 4 – Eierbenyttet eiendom og varige driftsmidler (i hele NOK 1.000)**

	Anlegg og utstyr	Fast eiendom	Sum
Anskaffelseskost pr. 01.01.2022	16 263	12 694	28 957
Tidligere oppskrevet	-	-	-
Oppskrivninger i år	-	-	-
Tilgang	839	213	1 052
Avgang	-	-	-
Samlede av- og nedskrivninger	14 335	7 928	22 263
<b>Bokført verdi pr. 31.12.2022</b>	<b>2 767</b>	<b>4 979</b>	<b>7 746</b>
Årets ordinære avskrivninger	780	58	838
Årets nedskrivninger	-	-	-
<b>Prosentstakt for ordinære avskrivninger</b>	<b>0-33,3 %</b>	<b>0-4 %</b>	

	2022	2021	2020	2019	2018
<b>Anlegg og utstyr</b>					
Anskaffelser	839	1 006	426	546	1037
Salg	0	0	0	0	0
<b>Eierbenyttet eiendom</b>					
Anskaffelser	213	0	606	45	199
Salg	0	0	0	160	0
<b>Totalt</b>					
Anskaffelser	1 052	1 006	1 032	591	1 236
Salg	0	0	0	160	0



**Note 5 – Forsikringsteknisk resultat (i hele NOK 1.000)**

	2022	2021	2020	2019	2018
Premieinntekter for egen regning	35 201	28 962	27 527	25 242	24 437
Andre forsikringsrelaterte inntekter	73	62	58	82	90
Erstatningskostnader	-21 416	-17 830	-15 089	-15 070	-11 476
Forsikringsrelaterte driftskostnader	716	209	523	-8 162	-3 874
Andre forsikringsrelaterte driftskostnader	0	0	0	-20	0
<b>Resultat før premierabatt</b>	<b>14 574</b>	<b>11 403</b>	<b>13 019</b>	<b>2 072</b>	<b>9 177</b>
Premierabatt til medlemmer	-11 000	-11 000	-10 600	-9 000	-7 000
<b>Forsikringsteknisk resultat</b>	<b>3 574</b>	<b>403</b>	<b>2 419</b>	<b>-6 928</b>	<b>2 177</b>

**Note 6 – Skatt**

Beregning av årets skattegrunnlag:	2022
Ordinært resultat før skatt	1 835 957
Andre resultatkomponenter før skatt	0
Totalresultat før skatt	1 835 957
Permanente forskjeller	1 897 045
Endring midlertidige forskjeller	2 559 772
<b>Ordinært skattegrunnlag</b>	<b>6 292 774</b>
<b>Anvendelse fremførbart underskudd</b>	<b>0</b>
<b>Grunnlag skattekostnad</b>	<b>6 292 774</b>

**Årets skattekostnad fordeler seg på:**

Betalbar skatt alminnelig inntekt (25 %)	1 573 193
Betalbar skatt formuesskatt (0,25 %)	408 416
Endring i utsatt skatt	-639 943
<b>Sum skattekostnad</b>	<b>1 341 666</b>

Oversikt over midlertidige forskjeller:	31.12.2021	31.12.2022	Endring
Anleggsmidler	-8 082 662	-7 902 958	-179 704
Netto pensjonsmidler	-	-	-
<b>Sum</b>	<b>-8 082 662</b>	<b>-7 902 958</b>	<b>-179 704</b>
Verdiendringer obligasjoner	-598 962	-3 338 438	2 739 476
Sikkerhetsavsetningen	-	-	-
<b>Sum</b>	<b>-8 681 624</b>	<b>-11 241 396</b>	<b>2 559 772</b>
<b>Utsatt skatt 25%</b>	<b>-2 170 406</b>	<b>-2 810 349</b>	<b>-639 943</b>

Nordlys Forsikring forventer framtidige skattemessige overskudd som gjør det mulig å utnytte balanseført utsatt skattefordel.



## Note 7 – Finansielle eiendeler og forpliktelser

### Klassifisering og verdsettelse

Finansielle eiendeler og forpliktelser som innregnes til virkelig verdi har balanseført verdi tilsvarende hva den enkelte eiendel eller forpliktelse kan omsettes for i et velfungerende marked. Verdsettelse skjer på disse nivåene:

1. Kvoterte priser i aktive markeder, hvor man enkelt og regelmessig kan finne faktiske markedstransaksjoner som kan basere prisingen på. Følgende eiendeler klassifiseres under denne verdsettelsesmetoden:
  - a. Børsnoterte aksjer og fond (ETF'er)
  - b. Statsobligasjoner/verdipapir med fast avkastning
2. Observerbare markedsdata, der man kan finne oppgitte priser for de forskjellige instrumentene. Nordlys Forsikring har ingen eiendeler som prises slik.
3. Ikke-observerbare markedsdata, hvor hverken kvoterte priser eller observerbare markedsdata er tilgjengelig. Private Equity-fond (PE) og eiendomsporteføljen faller inn under denne kategorien. Nordlys har to PE-fond. Det ene fondet justerer pålydende verdi på aksjene for hver kapitalinnkalling. Det andre PE-fondet har utstedt aksjer for NOK 30.000, mens kapitalinnkallingene er ført som Norske andeler utenfor konsern. Nordlys har investert 5 millioner kroner i eiendomsfondet NRP 2020 AS, samt to eiendomsselskaper. Eiendomsselskapene er kategorisert som aksjer i balansen.

### Fastsettelse av balanseførte verdier

Finansielle eiendeler er vurdert slik:

Eiendel	Verdsettelse	Beløp
Aksjer	nivå 1	8 659
Aksjefond	nivå 1	38 943
Unoterte aksjer	nivå 3	30 809
Obligasjoner inkl obl.fond	nivå 2	130 176
Eierbenyttet eiendom	nivå 3	4 979
Bankinnskudd og utlån ansatte	nivå 2	11 733
<b>Sum</b>		<b>225 299</b>

Enkeltobligasjonene som selskapet eier er i norske sparebanker, Boligkreditselskap og andre banker (Brage Finans, Bank Norwegian, etc.). Alle rente- og tilbakebetalinger har skjedd på forfall og vi anser konkursrisikoen i disse selskapene som lav da finansnæringen i Norge er strengt regulert.

For to fond (verdsettelsesnivå 3) er det benyttet kursverdier som er eldre enn 31.12.22. Dette gjelder Cubera Private Equity 2020 og DNB Private Equity IV. Kursene er fra 31.08.22 og 30.09.22. Markedsverdi på disse fondene er pr 31.12.22 satt til NOK 5.026.528.

### Risikoeksponering

#### (i) Kredittrisiko

Selskapet er hovedsakelig eksponert for kredittrisiko knyttet til kundefordringer. Selskapet reduserer sin eksponering mot kredittrisiko ved at alle kunder som får kreditt skal godkjennes og underlegges en vurdering av kredittverdighet. Nordlys har retningslinjer for å påse at tegning av forsikring foretas til kunder som ikke har hatt vesentlige problemer med betaling tidligere. Sum kundefordringer pr. 31.12.22 var NOK 427.395.

#### (ii) Markedsrisiko

Selskapet er eksponert for renterisiko gjennom sin plassering i bankinnskudd og obligasjoner. Formålet med selskapets styring av renterisiko er å oppnå tilfredsstillende avkastning av selskapets midler. Risikoen vurderes som relativt begrenset sett i forhold til selskapets egenkapital. Selskapets bankinnskudd pr. 31.12.22 var ca. NOK 5 millioner. Dersom rentenivået reduseres med 1 prosentpoeng p.a. vil dette redusere årsresultatet minimalt. Rentenedgangen vil også påvirke obligasjonsporteføljen, der renteutbetalingene blir ca NOK 1 mill lavere før skatt.

**(iii) Likviditetsrisiko**

Likviditetsrisiko er risikoen for at selskapet ikke vil være i stand til å betjene sine finansielle forpliktelser etter hvert som de forfaller. Selskapets strategi for å håndtere likviditetsrisiko er å ha tilstrekkelig med likvider til enhver tid for å kunne innfri sine finansielle forpliktelser ved forfall, både under normale og ekstraordinære omstendigheter. Selskapet har betydelige likvide midler plassert i bankinnskudd og obligasjoner. Likviditetsrisikoen anses derfor å være svært liten.

**Note 8 – Kortsiktige fordringer**

De kortsiktige fordringene er vurdert til pålydende. I posten «Kasse, bank» inngår sperret konto (skattetrekk) med NOK 575.373.

**Note 9 – Utlån**

Utlånene er vurdert til pålydende. Daglig leder har ingen lån i selskapet. Lån til øvrige ansatte beløper seg til NOK 2.163.133.

**Note 10 – Spesifikasjon av andre fordringer (post 4.3 – i hele NOK 1.000)**

Debitorer, forsikringselskaper	3 508
Debitorer, andre	-
<b>Sum andre fordringer</b>	<b>3 508</b>

**Note 11 – Avvikling av erstatningsavsetning F.E.R. for forrige regnskapsår (i hele NOK 1.000)**

A	B	C	D	E	F	G	H	I	J
Bokført avsetning 31.12.21	Medgått i 2022	På nytt avsatt for tidligere år	Til sammen B + C	Gevinst/ tap på avviklingen A - D	Avsatt for skader inntruffet 2022	Erstatningsavsetn. 31.12.22 C + F	Avsetn.indir skadebeh.-kostnad 31.12.22	Avsetning IBNR 31.12.22	Bokført avsetning 31.12.22
6 488	6 568	243	6 811	-323	3 859	4 102	466	2 554	7 122

**Note 12 – Pensjonskostnad og pensjonsforpliktelse/midler**

Alle ansatte har innskuddsbasert pensjonsordning. Nordlys Forsikring gir ansatte et tilskudd på 7 % av lønnen inntil 7,1 G og 20,1 % fra 7,1 til 12 G. Tilskuddene er kostnadsført i perioden de er betalt.

Innbetalt tilskudd i 2022 var på NOK 621.469.

I tillegg er de ansatte tilknyttet AFP. Innbetalt tilskudd for AFP i 2022 var NOK 80.727

Nordlys Forsikring innbetaler månedlig fondsinnkudd på to omdannede ytelsespensjonsavtaler. Innbetalingene inkludert beregnet arbeidsgiveravgift kostnadsføres løpende samtidig som de avsettes i balansen. Det er i 2022 innbetalt NOK 728.424 til ordningene. Inkludert avsetning til fremtidig betaling av arbeidsgiveravgift og avkastningen på innskuddsordningen i 2022, blir pensjonsforpliktelsen pr 31.12.22 totalt NOK 1.548.056.

**Note 13 – Spesifikasjon av forpliktelser direkte forretning (post 13.1 – i hele NOK 1.000)**

Forsikringselskaper og agenter	17 076
Avsetning premierabatt, forsikringstakere	12 896
Forskuddsbetalte premier	14 752
<b>Sum forpliktelser direkte forretning</b>	<b>44 724</b>

**Note 14 – Spesifikasjon av andre forpliktelser (post 13.5 – i hele NOK 1.000)**

Skyldig skattetrekk	575
Diverse kreditorer	407
<b>Sum andre forpliktelser</b>	<b>982</b>

**Note 15 – Spesifikasjon av påløpte kostn./forskuddsbetalte inntekter (post 14.2 i hele NOK 1.000)**

Påløpne feriepenger	633
Påløpt arbeidsgiveravgift og finansskatt	403
Andre påløpne kostnader	2 370
<b>Sum påløpne kostnader og forskuddsbetalte inntekter</b>	<b>3 406</b>

**Note 16 – Kapitaldekning og solvensmargin (i hele NOK 1.000)**

Kapitalen er beregnet som differansen mellom eiendeler og forpliktelser etter Solvens II.

Avsetningen til naturskadepool (NOK 9) klassifiseres i kapitalgruppe (Tier) 2, mens resten er klassifisert i kapitalgruppe 1.

	2022	2021
Markedsrisiko	41 720	47 034
Motpartsrisiko	1 035	706
Skadeforsikringsrisiko	12 272	15 998
Diversifiseringseffekt	-8 309	-10 140
Operasjonell risiko	807	539
Tapsabsorberende evne, utsatt skatt	0	-5 228
<b>Solvenskapitalkrav SCR</b>	<b>47 525</b>	<b>48 909</b>
MCR tak (45 % av SCR)	21 386	22 009
MCR gulv (25 % av SCR)	11 881	12 227
Absolutt minstekrav til kapital MCR	41 211	36 073
Selskapets kapital ihht. SII-beregningen	187 250	184 766
Kapitaldekning mot SCR	394 %	378 %
Kapitaldekning mot MCR	454 %	512 %

# Revisors beretning for 2022



Statsautoriserte revisorer  
Ernst & Young AS

Dronningensgate 7B  
8006 Bodo

Foretaksregisteret: NO 976 389 387 MVA  
Tlf: +47 24 00 24 00

www.ey.no  
Medlemmer av Den norske Revisorforening

## UAVHENGIG REVISORS BERETNING

Til generalforsamlingen i Nordlys Forsikring Gjensidig

### Konklusjon

Vi har revidert årsregnskapet for Nordlys Forsikring Gjensidig som består av balanse per 31. desember 2022, resultatregnskap, oppstilling over endringer i egenkapital og kontantstrømpoppstilling for regnskapsåret avsluttet per denne datoen og noter til årsregnskapet, herunder et sammendrag av viktige regnskapsprinsipper.

Etter vår mening oppfyller årsregnskapet gjeldende lovkrav og gir et rettviseende bilde av selskapets finansielle stilling per 31. desember 2022 og av dets resultater og kontantstrømmer for regnskapsåret avsluttet per denne datoen i samsvar med regnskapslovens regler og god regnskapskikk i Norge.

Vår konklusjon er konsistent med vår tilleggsrapport til revisjonsutvalget.

### Grunnlag for konklusjon

Vi har gjennomført revisjonen i samsvar med International Standards on Auditing (ISA-ene). Våre oppgaver og plikter i henhold til disse standardene er beskrevet nedenfor under *Revisors oppgaver og plikter ved revisjonen av årsregnskapet*. Vi er uavhengige av selskapet i samsvar med kravene i relevante lover og forskrifter i Norge og *International Code of Ethics for Professional Accountants* (inkludert internasjonale uavhengighetsstandarder) utstedt av International Ethics Standards Board for Accountants (IESBA-reglene), og vi har overholdt våre øvrige etiske forpliktelser i samsvar med disse kravene. Innhentet revisjonsbevis er etter vår vurdering tilstrekkelig og hensiktsmessig som grunnlag for vår konklusjon.

Vi er ikke kjent med at vi har levert tjenester som er i strid med forbudet i revisjonsforordningen (EU) No 537/2014 artikkel 5 nr. 1.

Vi har vært Nordlys Forsikring Gjensidigs revisor sammenhengende i 28 år fra og med regnskapsåret 1995.

### Sentrale forhold ved revisjonen

Sentrale forhold ved revisjonen er de forhold vi mener var av størst betydning ved revisjonen av årsregnskapet for 2022. Disse forholdene ble håndtert ved revisjonens utførelse og da vi dannet oss vår mening om årsregnskapet som helhet, og vi konkluderer ikke særskilt på disse forholdene. Vår beskrivelse av hvordan vi revisjonsmessig håndterte hvert forhold omtalt nedenfor, er gitt på den bakgrunnen.

Vi har også opplytt våre forpliktelser beskrevet i avsnittet *Revisors oppgaver og plikter ved revisjonen av årsregnskapet* når det gjelder disse forholdene. Vår revisjon omfattet følgende handlinger utformet for å håndtere vår vurdering av risiko for vesentlige feil i årsregnskapet. Resultatet av våre revisjonshandlinger, inkludert handlingene rettet mot forholdene omtalt nedenfor, utgjør grunnlaget for vår konklusjon på revisjonen av årsregnskapet.

### Erstatningsavsetninger

#### Grunnlag for det sentrale forholdet

Brutto erstatningsavsetninger er regnskapført med MNOK 7,1. Erstatningsavsetninger er et estimat for fremtidige erstatningskrav for hendelser som er inntruffet men ikke ferdig oppgjort på rapporteringstidspunktet (IBNS). Posten består av avsetninger til skader som er inntruffet og meldt til selskapet (RBNS), skader som er inntruffet, men ikke rapportert (IBNR), og estimat for indirekte skadebehandlingskostnader (ULAE).

Bruk av modeller, estimater knyttet til fremtidig utvikling og fastsettelse av forutsetninger krever at ledelsen utøver skjønn. Beregningsmodellene, estimatene og forutsetningene er avgjørende for målingen av erstatningsavsetningene og vi har vurdert dette som et sentralt forhold i revisjonen. Erstatningsavsetningene er omtalt i note 11 i årsregnskapet.

#### Våre revisjonshandlinger

Vi vurderte selskapets prosesser og modeller for beregning av erstatningsavsetninger. Videre vurderte vi estimater knyttet til fremtidig utvikling og fastsettelse av forutsetninger. Vi sammenlignet også modeller, estimater og forutsetninger benyttet av selskapet mot bransjestandarder og regulatoriske krav.

### Øvrig informasjon

Øvrig informasjon omfatter informasjon i årsrapporten bortsett fra årsregnskapet og den tilhørende revisjonsberetningen. Styret og daglig leder (ledelsen) er ansvarlig for den øvrige informasjonen. Vår konklusjon om revisjonen av årsregnskapet dekker ikke den øvrige informasjonen, og vi attesterer ikke den øvrige informasjonen.

I forbindelse med revisjonen av årsregnskapet er det vår oppgave å lese den øvrige informasjonen med det formål å vurdere om årsberetningen inneholder de opplysninger som skal gis i henhold til gjeldende lovkrav og hvorvidt det foreligger vesentlig inkonsistens mellom den øvrige informasjonen og årsregnskapet eller kunnskap vi har opparbeidet oss under revisjonen, eller hvorvidt den tilsynelatende inneholder vesentlig feilinformasjon. Dersom vi konkluderer med at den øvrige informasjonen er vesentlig inkonsistent med årsregnskapet, inneholder vesentlig feilinformasjon eller at årsberetningen ikke inneholder de opplysninger som skal gis i henhold til gjeldende lovkrav, er vi pålagt å rapportere det.

Vi har ingenting å rapportere i så henseende, og vi mener at årsberetningen er konsistent med årsregnskapet og inneholder de opplysninger som skal gis i henhold til gjeldende lovkrav.



### Ledelsens ansvar for årsregnskapet

Ledelsen er ansvarlig for å utarbeide årsregnskapet og for at det gir et rettviseende bilde i samsvar med regnskapslovens regler og god regnskapsskikk i Norge. Ledelsen er også ansvarlig for slik intern kontroll som den finner nødvendig for å kunne utarbeide et årsregnskap som ikke inneholder vesentlig feilinformasjon, verken som følge av misligheter eller feil.

Ved utarbeidelsen av årsregnskapet må ledelsen ta standpunkt til selskapets evne til fortsatt drift og opplyse om forhold av betydning for fortsatt drift. Forutsetningen om fortsatt drift skal legges til grunn for årsregnskapet med mindre ledelsen enten har til hensikt å avvikle selskapet eller virksomheten, eller ikke har noe annet realistisk alternativ.

### Revisors oppgaver og plikter ved revisjonen av årsregnskapet

Vårt mål er å oppnå betryggende sikkerhet for at årsregnskapet som helhet ikke inneholder vesentlig feilinformasjon, verken som følge av misligheter eller feil, og å avgi en revisjonsberetning som inneholder vår konklusjon. Betryggende sikkerhet er en høy grad av sikkerhet, men ingen garanti for at en revisjon utført i samsvar med ISA-ene, alltid vil avdekke vesentlig feilinformasjon. Feilinformasjon kan skyldes misligheter eller feil og er å anse som vesentlig dersom den enkeltvis eller samlet med rimelighet kan forventes å påvirke de økonomiske beslutningene som brukerne foretar på grunnlag av årsregnskapet.

Som del av en revisjon i samsvar med ISA-ene, utøver vi profesjonell skjønn og utviser profesjonell skepsis gjennom hele revisjonen. I tillegg:

- identifiserer og vurderer vi risikoen for vesentlig feilinformasjon i årsregnskapet, enten det skyldes misligheter eller feil. Vi utformer og gjennomfører revisjons handlinger for å håndtere slike risikoer, og innhenter revisjonsbevis som er tilstrekkelig og hensiktsmessig som grunnlag for vår konklusjon. Risikoen for at vesentlig feilinformasjon som følge av misligheter ikke blir avdekket, er høyere enn for feilinformasjon som skyldes feil, siden misligheter kan innebære samarbeid, forfalskning, bevisste utelatelser, uriktige fremstillinger eller overstyring av intern kontroll.
- opparbeider vi oss en forståelse av den interne kontrollen som er relevant for revisjonen, for å utforme revisjons handlinger som er hensiktsmessige etter omstendighetene, men ikke for å gi uttrykk for en mening om effektiviteten av selskapets interne kontroll.
- evaluerer vi om de anvendte regnskapsprinsippene er hensiktsmessige og om regnskapsestimaterne og tilhørende noteopplysninger utarbeidet av ledelsen er rimelige.
- konkluderer vi på om ledelsens bruk av fortsatt drift-forutsetningen er hensiktsmessig, og, basert på innhentede revisjonsbevis, hvorvidt det foreligger vesentlig usikkerhet knyttet til hendelser eller forhold som kan skape betydelig tvil om selskapets evne til fortsatt drift. Dersom vi konkluderer med at det eksisterer vesentlig usikkerhet, kreves det at vi i revisjonsberetningen henleder oppmerksomheten på tilleggsopplysningene i årsregnskapet, eller, dersom slike tilleggsopplysninger ikke er tilstrekkelige, at vi modifiserer vår konklusjon. Våre konklusjoner er basert på revisjonsbevis innhentet frem til datoen for revisjonsberetningen. Etterfølgende hendelser eller forhold kan imidlertid medføre at selskapet ikke kan fortsette driften.
- evaluerer vi den samlede presentasjonen, strukturen og innholdet i årsregnskapet, inkludert tilleggsopplysningene, og hvorvidt årsregnskapet gir uttrykk for de underliggende transaksjonene og hendelsene på en måte som gir et rettviseende bilde.

Vi kommuniserer med styret blant annet om det planlagte omfanget av og tidspunktet for revisjonsarbeidet og eventuelle vesentlige funn i revisjonen, herunder vesentlige svakheter i den interne kontrollen som vi avdekker gjennom revisjonen.

Vi avgir en uttalelse til revisjonsutvalget om at vi har etterlevd relevante etiske krav til uavhengighet, og kommuniserer med dem alle relasjoner og andre forhold som med rimelighet kan tenkes å kunne påvirke vår uavhengighet, og der det er relevant, om tilhørende forholdsregler.

Av de forholdene vi har kommunisert med styret, tar vi standpunkt til hvilke som var av størst betydning for revisjonen av årsregnskapet for den aktuelle perioden, og som derfor er sentrale forhold ved revisjonen. Vi beskriver disse forholdene i revisjonsberetningen med mindre lov eller forskrift hindrer offentliggjøring av forholdet, eller dersom vi, i ekstremt sjeldne tilfeller, beslutter at forholdet ikke skal omtales i revisjonsberetningen siden de negative konsekvensene ved å gjøre dette med rimelighet må forventes å oppveie allmennhetens interesse av at forholdet blir omtalt.

Bodø, 25. april 2023  
ERNST & YOUNG AS

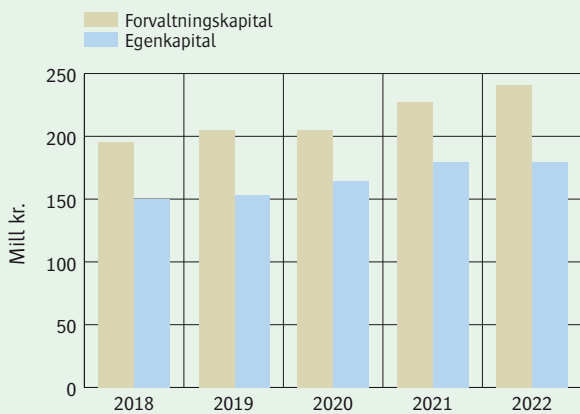
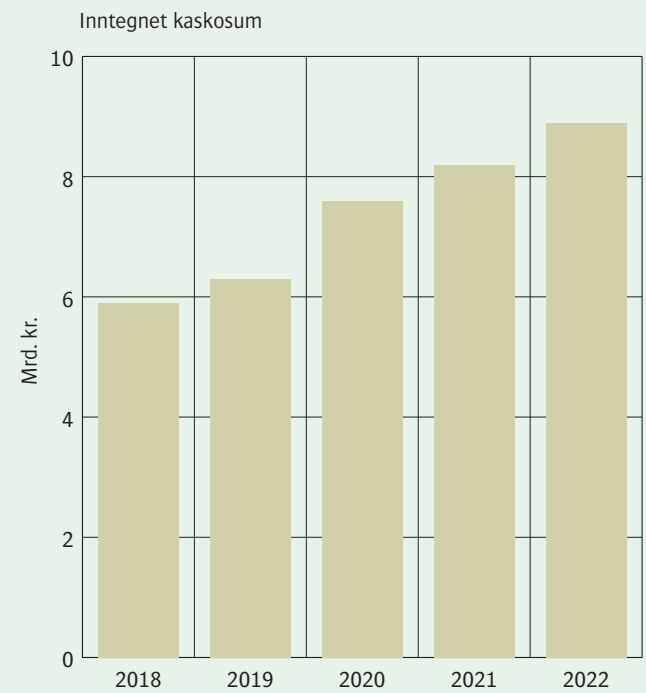
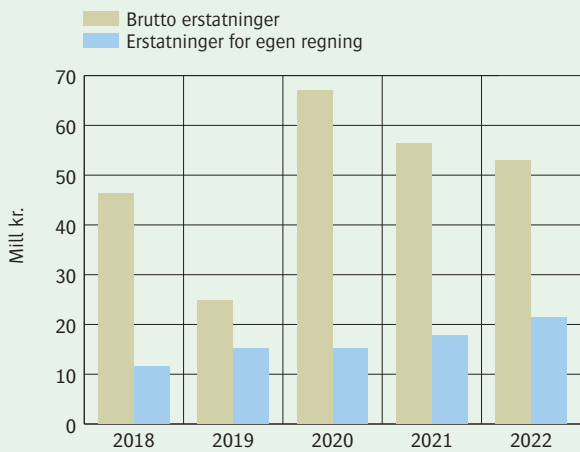
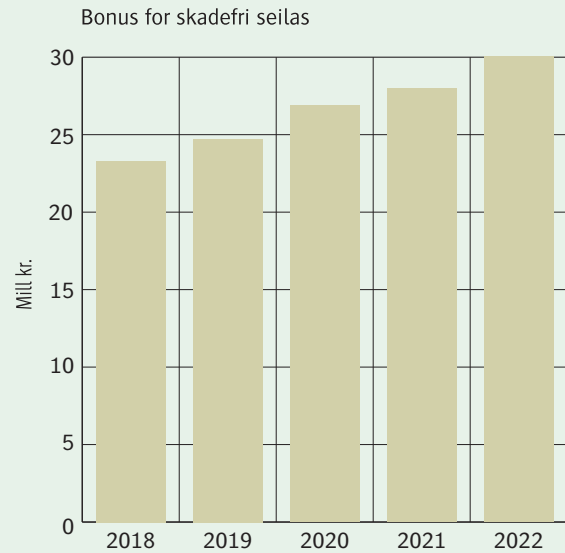
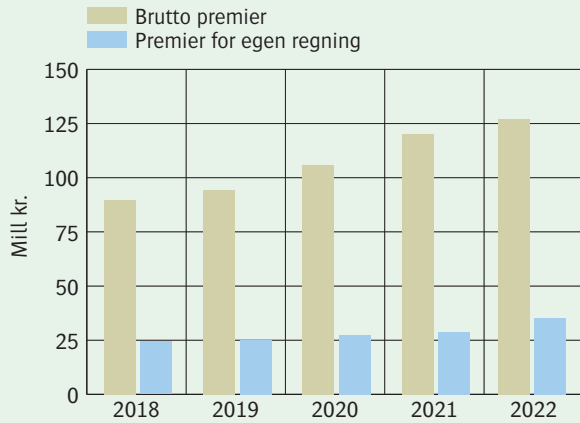
*Revisjonsberetningen er signert elektronisk*

Arve Willumsen  
statsautorisert revisor

Uavhengig revisors beretning - Nordlys Forsikring Gjensidig 2022

A member firm of Ernst & Young Global Limited


# Grafer



# Foreningens utvikling

År	Premier		Betalte erstatninger		Premierabatt for skadefri seilas	Premie og erstatningsavsetning	Egenkapital
	Totalt	For egen regning	Totalt	For egen regning			
1928	87 000	82 000	49 000	49 000			20 000
1938	178 000	142 000	108 000	90 000		19 000	95 000
1948	449 000	320 000	224 000	156 000	31 000	110 000	500 000
1958	1 417 000	1 104 000	1 001 000	780 000	72 000	479 000	1 405 000
1968	3 184 000	1 942 000	2 290 000	1 192 000	48 000	776 000	3 200 000
1978	11 744 000	6 218 000	8 477 000	3 706 000	555 000	1 000 000	9 100 000
1988	21 469 000	4 691 000	18 896 000	3 218 000	3 041 000	600 000	41 020 000
1998	36 175 000	13 050 000	23 966 000	10 115 000	8 606 000	4 430 000	67 450 000
2008	68 354 000	22 085 000	41 963 000	11 585 000	12 763 000	5 807 000	110 103 000
2009	77 339 000	24 190 000	56 734 000	21 501 000	14 908 000	8 082 000	113 756 000
2010	76 818 000	19 578 000	28 587 000	11 488 000	14 201 000	5 638 000	126 515 000
2011	82 201 000	21 204 000	32 525 000	11 382 000	14 802 000	5 305 000	129 299 000
2012	86 933 000	23 330 000	27 015 000	8 102 000	17 191 000	5 543 000	133 758 000
2013	85 603 000	21 601 000	22 176 000	8 707 000	16 228 000	3 441 000	137 967 000
2014	91 585 000	22 642 000	46 438 000	14 179 000	17 102 000	6 350 000	133 454 000
2015	91 590 000	22 764 000	28 293 000	9 947 000	16 995 000	6 351 000	140 540 000
2016	90 566 000	22 194 000	46 727 000	11 382 000	19 835 000	4 978 000	145 657 000
2017	88 218 000	23 408 000	51 034 000	13 380 000	20 377 000	4 409 000	149 316 000
2018	89 685 000	24 437 000	46 296 000	11 476 000	23 301 000	2 194 000	150 438 000
2019	94 550 000	25 242 000	24 840 000	15 070 000	24 721 000	7 120 000	153 586 000
2020	105 976 000	27 526 000	66 940 000	15 089 000	26 914 000	4 867 000	164 615 000
2021	120 277 000	28 962 000	56 393 000	17 830 000	27 989 000	6 488 000	179 543 000
2022	127 192 000	35 201 000	52 874 000	21 416 000	30 046 000	7 122 000	179 873 000





Returadresse: Nordlys Forsikring, Sjøgata 21, 8006 Bodø.



«Roholmen». Rederi: Roholmen AS v/Jan-Ivar Pettersen, Ballstad. Foto: Hugo Löhre.

*Hugo Löhre*